

# РОССИЙСКАЯ АКАДЕМИЯ НАУК

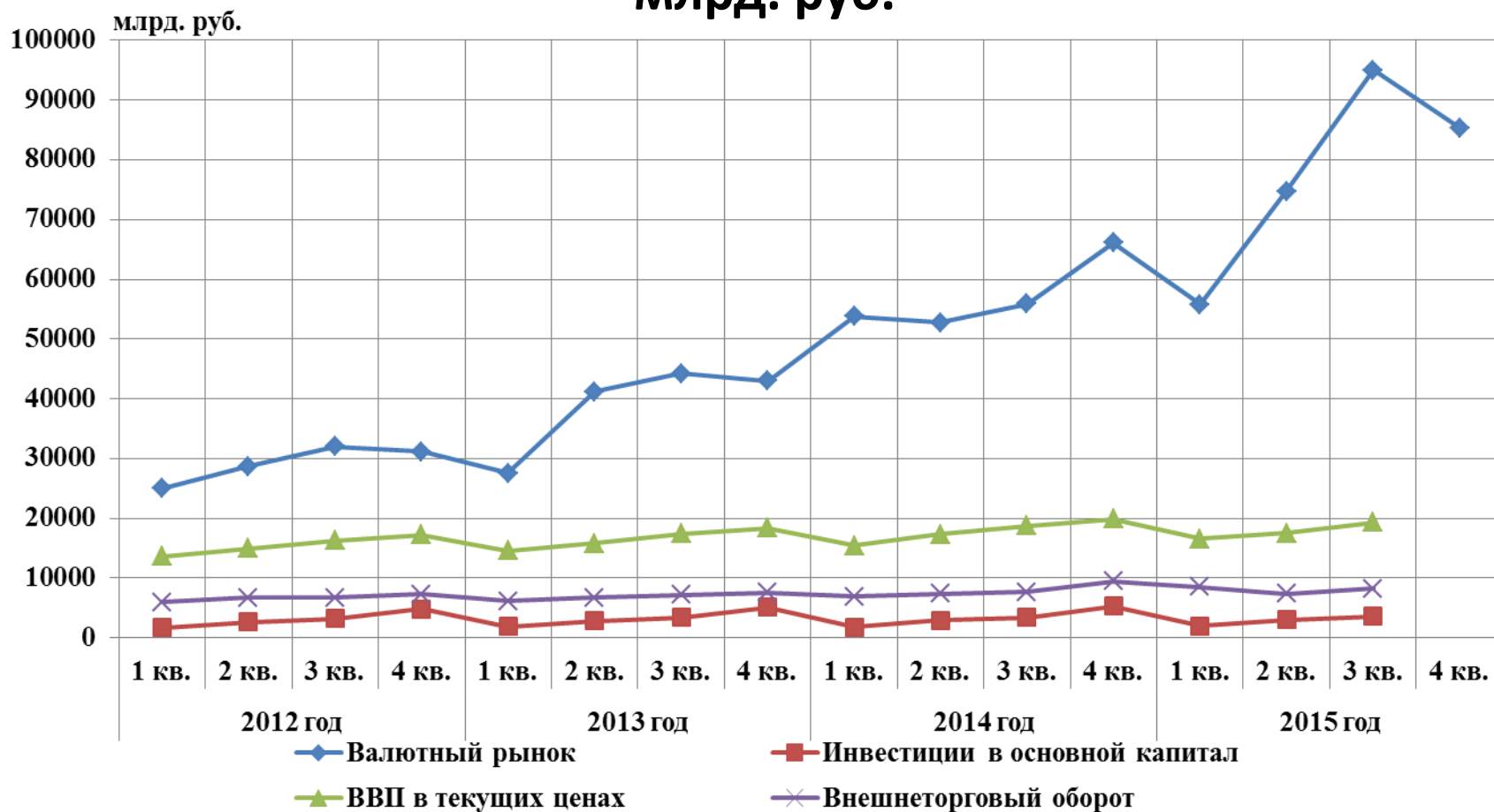
НАУЧНЫЙ СОВЕТ ПО КОМПЛЕКСНЫМ ПРОБЛЕМАМ ЕВРАЗИЙСКОЙ ЭКОНОМИЧЕСКОЙ ИНТЕГРАЦИИ, МОДЕРНИЗАЦИИ, КОНКУРЕНТОСПОСОБНОСТИ И УСТОЙЧИВОМУ РАЗВИТИЮ

С.Ю. Глазьев

**«О неотложных мерах по укреплению экономической безопасности России и выводу российской экономики на траекторию опережающего развития»**

Москва, 15 марта 2016 г.

# Объем торгов на валютном рынке Группы «Московская биржа», инвестиций в основной капитал РФ, ВВП в текущих ценах РФ и внешнеторгового оборота РФ с 2012 по 2015 г.г., млрд. руб.



# Динамика курса валют в нефтедобывающих странах мира в 2014 г.


Страна, валюта	Изменение курса	Девальвация за год, %
Российский рубль	32,4834-65,57	+101,88
Канадский доллар	1,064-1,1487	+7,96
Норвежская крона	6,1445-6,5728	+6,97
Мексиканский песо	13,0159-14,5243	+11,59
Иранский реал	24,776-26,930	+8,7
Алжирский динар	77,917-86,35	+10,82
Эквадорское сукре	24094-24094	0
Иракский динар	1,150-1,156	+0,52
Ангольская кванза	97,35-101,78	+4
Кувейтский динар	0,282-0,29	+3,2
Ливийский динар	1,2125-1,2139	+2,2
Нигерийская найра	158,757-180,2	+11,84
Катарский риал	3,63-3,63	0
Венесуэльский боливар	6288-6289	+0,04
ОАЭ дирхам	3,672-3,672	0
Саудовский риал	3,7499-3,752	-0,56



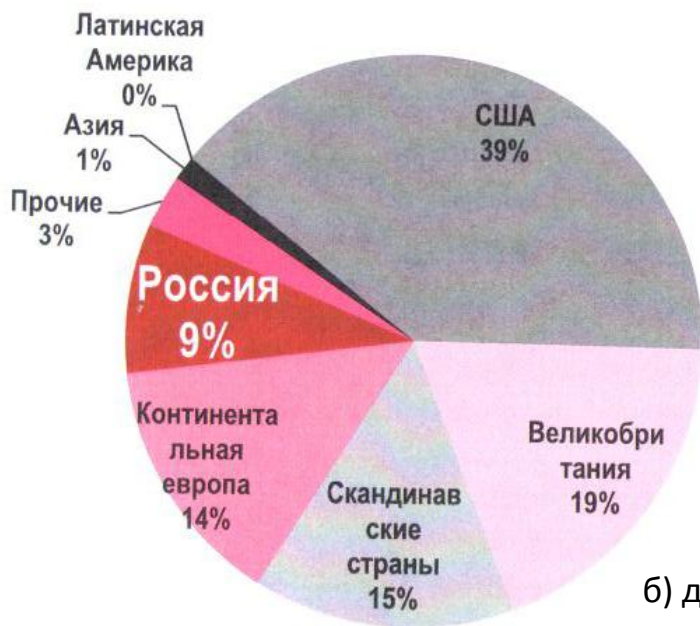
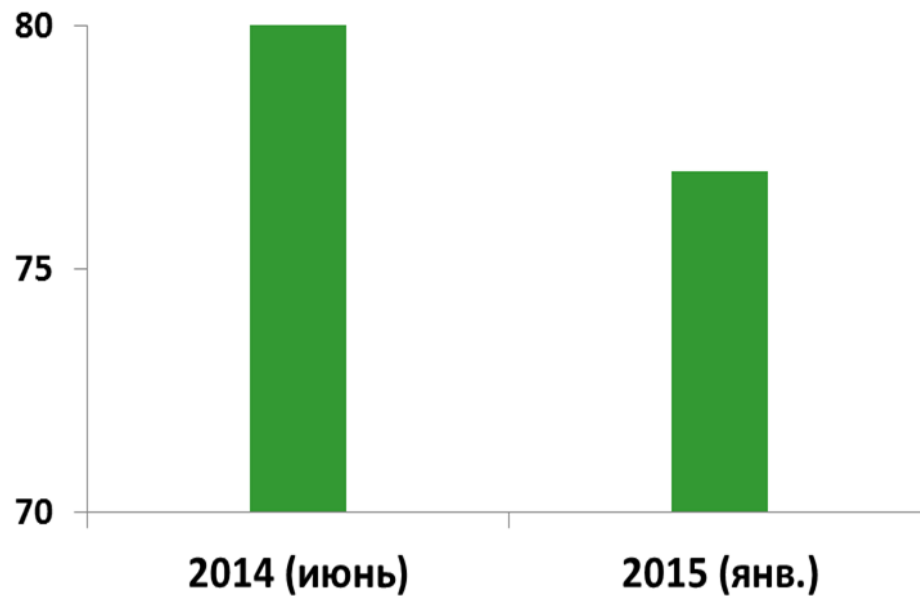
# Карта девальвации

национальных валют в процентном отношении к доллару США за период с 1 января 2014 года по 24 августа 2015 года

Kesantielu Dasefern, по данным Google Finance



# Доля нерезидентов на российском финансовом рынке (%)

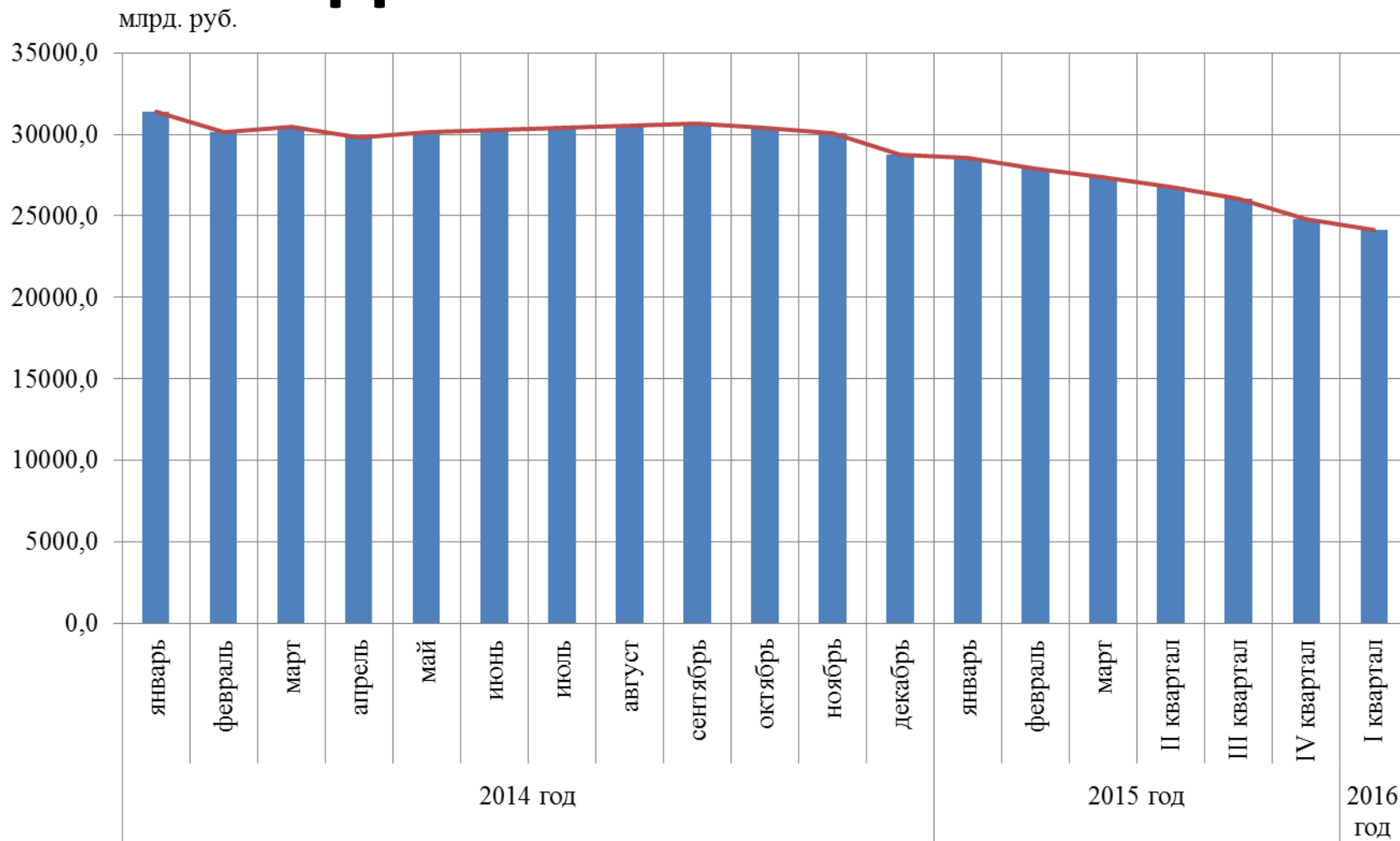


б) доля операций, совершаемых на МБ резидентами разных стран

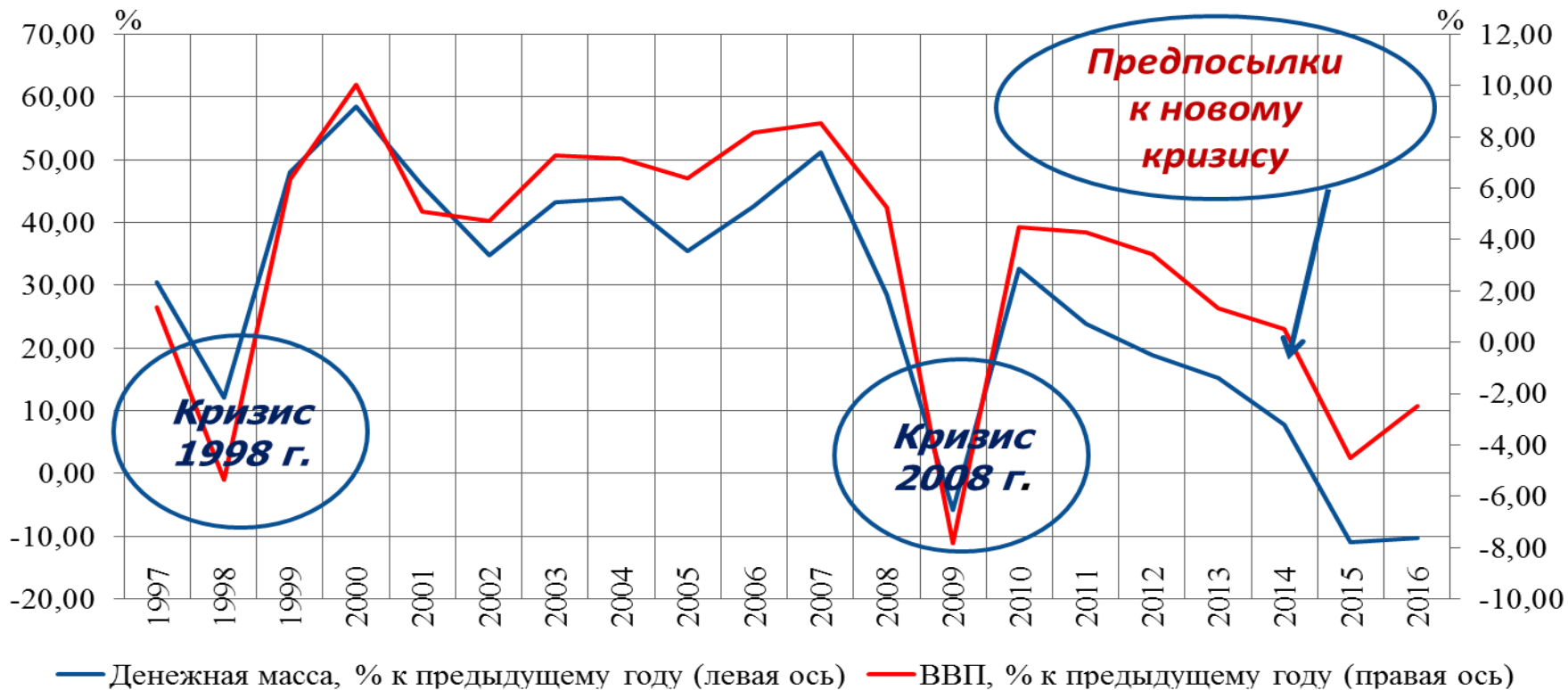
# Рентабельность проданных товаров, продукции и услуг (2014 г.) и средневзвешенные ставки по кредитам до 1 года для нефинансовых предприятий



# Прогноз снижения объема денежной массы



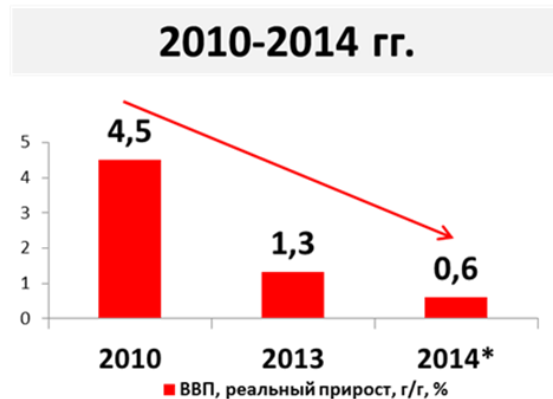
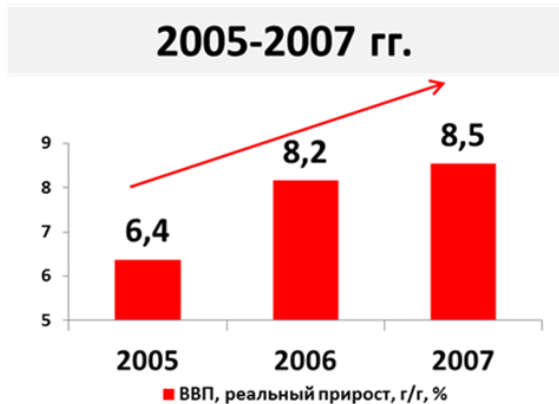
# Зависимость темпа роста (снижения) ВВП от темпа роста (снижения) денежной массы



*Дальнейшее снижение темпов роста денежной массы приведет к новому системному кризису экономики России*

# Динамика ВВП в зависимости от ставки Банка России

ВВП



Ставки ЦБ РФ \*\*

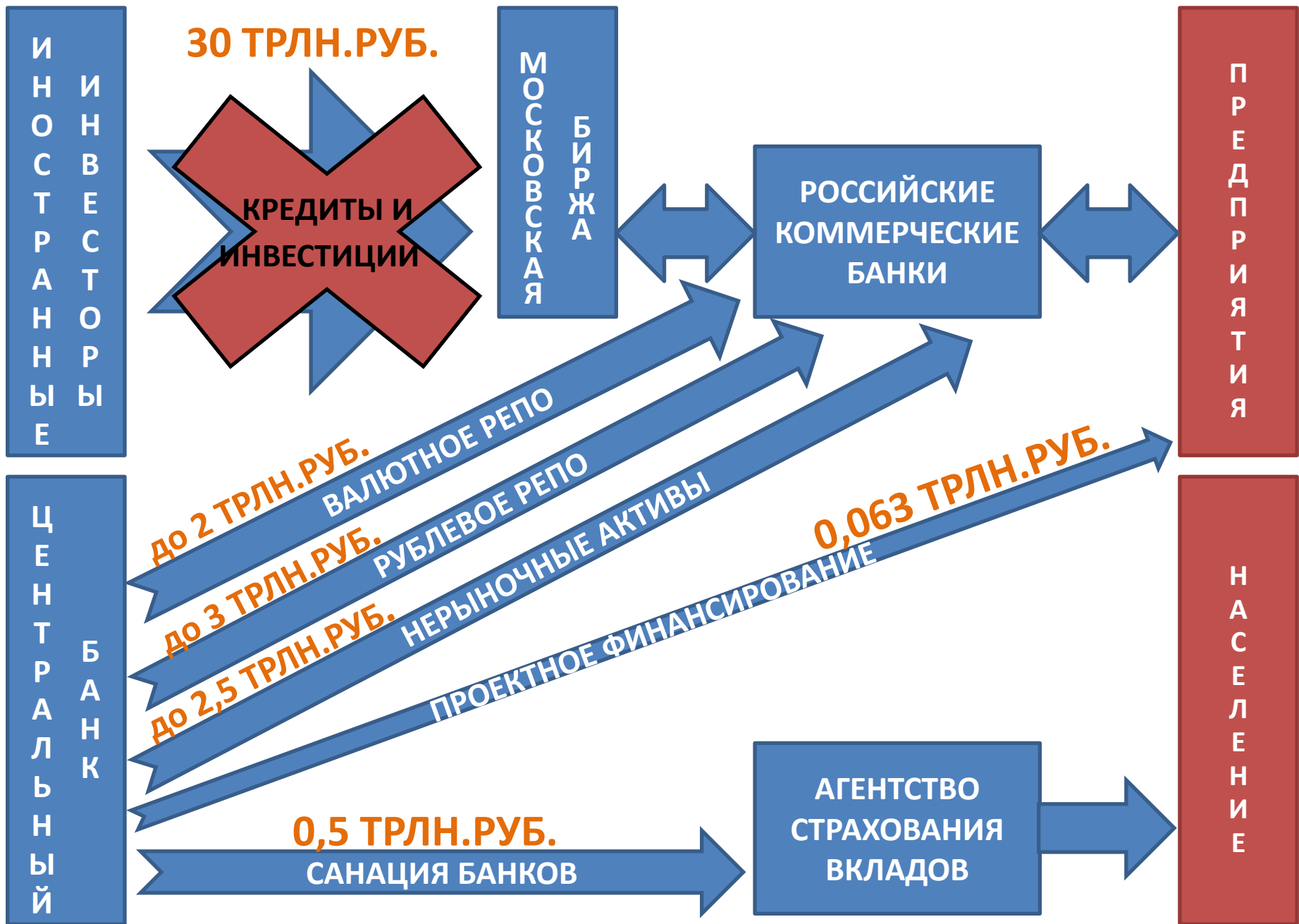


\* предварит. оценка Росстата (январь 2015).

\*\* на конец года.

Источники: Росстат, ЦБ РФ.

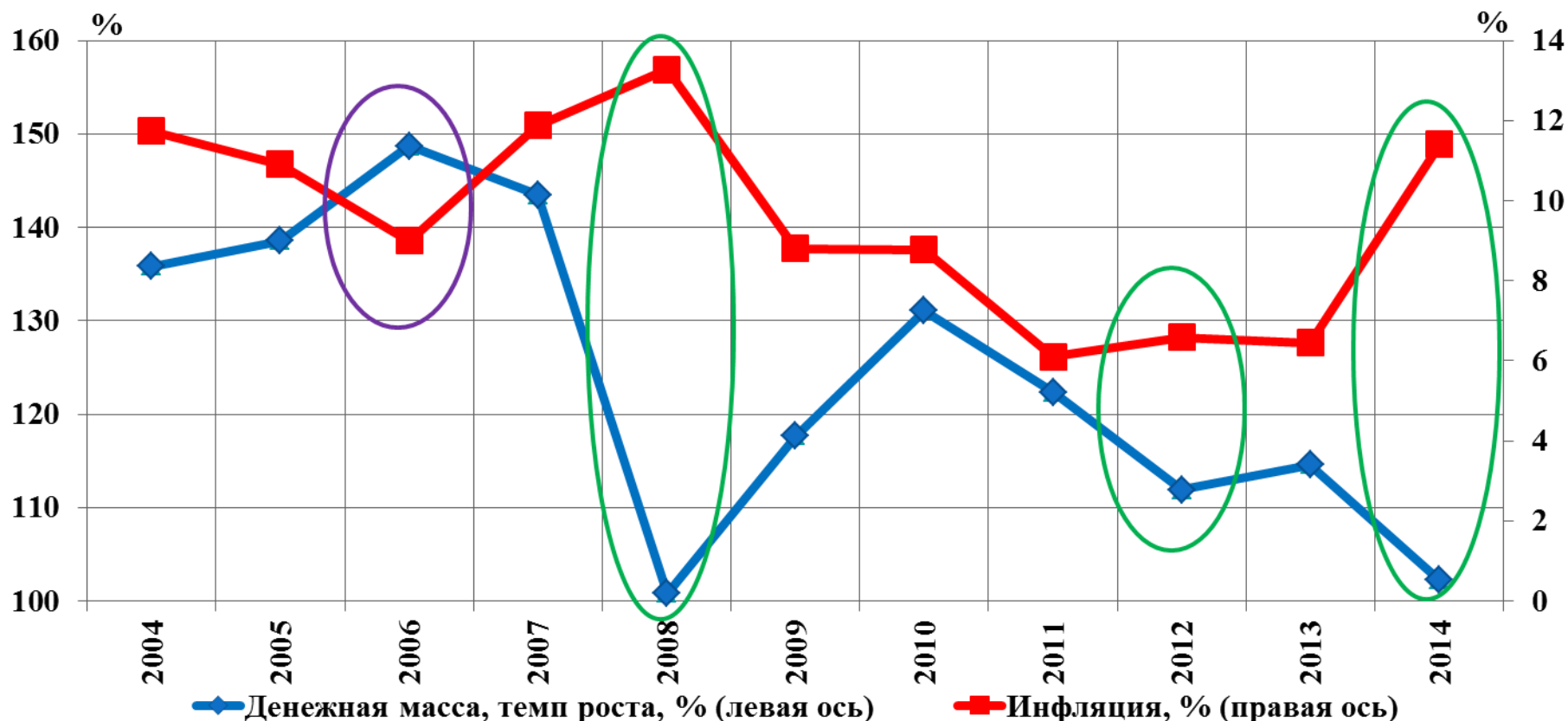
# Существующий механизм денежной эмиссии



# Предлагаемая схема денежной эмиссии



# Влияние снижения темпов роста денежной массы на увеличение инфляции



**Именно в период снижения прироста денежной массы наблюдаются локальные максимальные экстремумы в графике изменения инфляции.**

**Подобная обратная зависимость наблюдалась и в 1990-е годы**

Источник: Банк России